



*Frankfurter Allgemeine*

Frankfurter Rundschau

Handelsblatt

*Süddeutsche Zeitung*

**WELT**

# Infront

Finanzexperten in ganz Europa und Südafrika vertrauen auf Infront, wenn es um flexible Finanzmarktlösungen geht. Wir bieten eine leistungsstarke Kombination aus globalen Marktdaten, elektronischem Handel, Nachrichten und Analysen zusammen mit Daten- und Feed-Lösungen, Lösungen für Portfolio-Management und Beratung, Lösungen für die Einhaltung gesetzlicher Vorschriften sowie Veröffentlichungs- und Vertriebslösungen. Seit Jahrzehnten sind wir etablierter Marktführer bei der crossmedialen Datenversorgung für die Medienbranche.

Unsere Lösungen bedienen 3.600 Kunden mit über 90.000 professionellen Anwendern. Mit der Unterstützung ihres gesamten Workflows können Finanzprofis Investitionsentscheidungen treffen, Kosten senken, sich an schnell wechselnde Marktanforderungen anpassen und mit immer größeren Informationsmengen effizienter arbeiten - schnell, einfach und flexibel.

Mehr als 500 Mitarbeiter in 13 Ländern Europas und Südafrikas setzen ihr Fachwissen ein, um den Herausforderungen unserer Kunden gerecht zu werden und sicherzustellen, dass sie stets die besten Lösungen und Dienstleistungen erhalten.



## 13 Länder

Belgien, Dänemark, Deutschland, Finnland, Frankreich, Italien, Luxemburg, Niederlande, Norwegen, Schweden, Schweiz, Südafrika, United Kingdom



## > 500

Mitarbeiterinnen & Mitarbeiter



## > 90.000

professionelle Anwender



## 3.600

Geschäftskunden

## Funds Service

### Ihre Fondsinformationen erreichen zielgenau Anleger und Vertriebspartner: Print – Online – TV – Mobil

Das Informations- und Kaufinteresse an Fonds ist groß und das Angebot vielfältig. Fonds gelten nach wie vor als eine der wichtigsten Anlageformen, insbesondere zur Vermögensbildung und für die private Altersvorsorge. Aber wie erreichen Sie als Kapitalverwaltungs- und Investmentgesellschaft mit wenig Aufwand und dennoch großem Effekt genau Ihre Zielgruppe?

Infront bietet Ihnen eine einzigartige Plattform für die multimediale, reichweitenstarke und zielgruppenkonforme Publikation von aktuellen Fondsinformationen. Dies realisieren wir in hoher Qualität im Printbereich täglich mit den renommierten Medienpartnern Handelsblatt, F.A.Z., Süddeutsche Zeitung und Die Welt, sowie wöchentlich auf Welt am Sonntag.

Neben der Publikation in Tageszeitungen, veröffentlicht Infront Fondsinformationen von mehr als 15.000 in Deutschland, Österreich und der Schweiz zum Vertrieb zugelassenen Fonds in Magazinen, Videotext, direkt auf über 50.000 Beraterarbeitsplätzen in der Finanzbranche, mobil und online in über 100 Online-Portalen.

Mit einer Reichweite von monatlich 1,6 Mrd. Page-Impressions und rund 409 Mio. Visits eröffnet insbesondere der Funds Service Online den Fondsgesellschaften den Zugang zu einem einzigartigen Anlegerpotential von 181 Mio. Unique Usern. Darüber hinaus wurde der Service in 2019 um sehr leistungsstarke Module wie rechtskonforme Dokumentenlösungen, Factsheet Engine, erweiterte Distributionslösungen sowie die Nutzung von

Web Elements für die eigene Website und Distributionskanäle erweitert.

Ganz gleich, ob Sie mit dem Funds Service die Publikation Ihrer Fondsinformationen über Medienportale oder andere reichweitenstarke Internetangebote nutzen: Profis und Anfänger finden sich gleichermaßen im Angebot zurecht. Nur mit einem solchen breiten und leistungsfähigen Marktauftritt wird dem Anlageinstrument Investmentfonds eine besondere Wahrnehmung und Akzeptanz in breiten Anlegerkreisen verschafft.

Infront ist Ihr erfahrener und innovativer Partner für die professionelle Darstellung Ihrer Informationen für Ihre Zielgruppe – multimedial und aus einer Hand. Maximaler Nutzen für Sie – bei minimalem Aufwand.

### Vorteile auf einen Blick:

- **International etabliertes** Listingformat (Marktstandard)
- **Gesetzeskonforme** Darstellung
- **Erfüllung der Veröffentlichungspflichten** von Investmentgesellschaften
- **Tagesaktuelle Belieferung** der Wunschmedien
- **Effiziente Abbildung** von Markennamen und Produktangebot
- **Hohe Datenqualität**
- **Stringentes Qualitätsmanagement**

### Print

- **Der Standard**
- **Die Welt**
- **Frankfurter Allgemeine Zeitung**
- **Handelsblatt**
- **Handelszeitung**
- **Süddeutsche Zeitung**
- **Welt am Sonntag**
- **Mehr als 500 Regionalzeitungen**

### Online

- **boerse.ARD.de, ZDF, n-tv**
- **FAZ.de**
- **Handelsblatt**
- **manager magazin**
- **Spiegel Online**
- **Sueddeutsche.de**
- **Welt.de**
- **Mehr als 100 Portale von Regionalzeitungen**
- **zahlreiche reichweitenstarke Finanz- und Medienportale**
- **Internetauftritte von Finanzdienstleistern, Banken und Sparkassen**

### Teletext und Videotext

- **ARD**
- **RBB**
- **HR**
- **n-tv**

## Tageszeitungen

Mit couragiertem Journalismus und modernen Informationsangeboten bieten die überregionalen Tageszeitungen ein täglich aktuelles und umfangreiches Angebot zur freien Meinungsbildung. Da der täglich überbordende Medienkonsum nicht selten zu einer dauerhaften Ratlosigkeit führt, ist die Lektüre von überregionalen Qualitäts-Tageszeitungen für viele Menschen ein bewusstes Alltagsritual oder auch ein intellektueller Rückzugsort.

Mit ihren vielfältigen Angeboten (gedruckt und digital) kommunizieren sie auf Augenhöhe mit Ihren Lesern und bringen Informationen, Fakten und Standpunkte in die richtigen Zusammenhänge.



### ► Stärken von Tageszeitungen/Print:

- Ausführliche und aktuelle Infos
- Inhalte, die gerade wichtig sind
- Hilfe bei der Meinungsbildung
- Hilfe bei der Kaufentscheidung
- Vermittelt Luxus-Gefühl der Marken
- Vermittelt Seriosität von Marken
- Vermittelt gehobene Qualität von Marken
- Bleibende Markeneindrücke

► Die Zeitung ist ein Universal-Medium: Ob Regionalteil, Internationale Politik, Kultur oder Sport, 72 % aller Leser interessieren sich für das Ressort Wirtschaft.



>81%



► Hohe Auflage, breite Leserschaft: Deutschland hat den größten Zeitungsmarkt Europas und den fünftgrößten weltweit. Jeden Monat lesen mehr als 81 % der Deutschen eine Tageszeitung.

► Zeitungsleser sind voll und ganz bei der Sache: Die Konzentrationsrate liegt bei 80 %, wobei sich etwa ein Drittel der Leser intensivst mit dem Medium beschäftigt.



Ø 2,7 mal

► Tagesaktuelles Medium: Die durchschnittliche Lesezeit einer Zeitung beträgt täglich ca. 39 Minuten. Diese „ungeteilte Aufmerksamkeit“ ist seit Jahren ein stabiler Wert. Ein nicht unwesentlicher Teil der Zeitungsleser (56 %) nutzt die Zeitung zwei bis drei mal pro Tag. 75 % aller Deutschen teilen ihre Zeitung. Pro Zeitungsexemplar kommt man somit auf 2,7 Leser.



> 17Mio.


► E-Paperauflagen immer wichtiger: Über dreiviertel aller deutschen Tageszeitungen bieten neben ihrer gedruckten Ausgabe auch eine elektronische Version der Zeitung an. So wurden seit 2005 die E-Paperauflagen immer wichtiger. Die elektronische Nutzung der Tageszeitungen stieg 2018 rasant an. Insgesamt nutzen 17,1 Millionen Internetnutzer ab 16 Jahren täglich digitale Angebote der Zeitungen.

► Positive Einstellung gegenüber Werbung: 80% sehen Anzeigen in der Zeitung als glaubwürdig, seriös und zuverlässig an.



80%

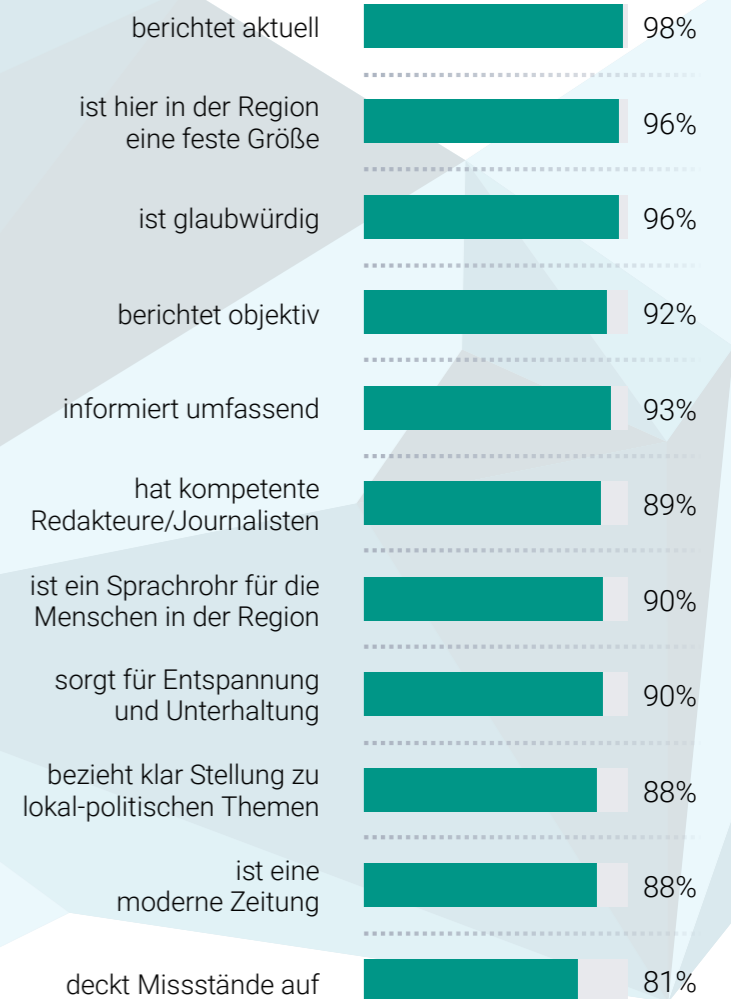
► Wichtige Informations-Quelle: 40% der Leser sehen Anzeigen in der Tageszeitung als wichtige Informations-Quelle an.



40%

### ► Eigenschaften der regionalen Tageszeitungen:

Trifft voll und ganz/teilweise zu



Basis: Weitester Leserkreis regionaler Tageszeitungen (WLK) ab 14 Jahren.  
Quellen: ZMG-Bevölkerungsumfrage 2019



Post erwartet weiteren Paket-Boom

Die Deutsche Post in die Zukunft. Der Logistikkonzern prognostiziert für das laufende Jahr einen mindestens 15 Prozent höheren...

In der Pandemie bestellen die Menschen viel im Netz - und die Post glaubt, dass sie auch anschließend nicht damit aufhören werden.

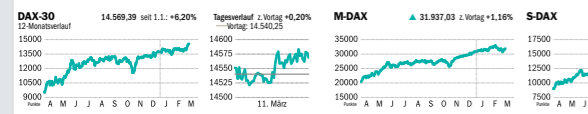


Table with 4 columns: Index Name, Value, Change, and Date. Includes DAX 30, M-DAX, S-DAX, Dow Jones, Euro-Stoxx 50, and Weltbörsen.

Table with 4 columns: Index Name, Value, Change, and Date. Includes DAX 30, M-DAX, S-DAX, Dow Jones, Euro-Stoxx 50, and Weltbörsen.

PLAN W logo and text: 'jetzt für den wöchentlichen Newsletter anmelden: sz.de/newsletter'

Table with 4 columns: Index Name, Value, Change, and Date. Includes DAX 30, M-DAX, S-DAX, Dow Jones, Euro-Stoxx 50, and Weltbörsen.

Table with 4 columns: Index Name, Value, Change, and Date. Includes DAX 30, M-DAX, S-DAX, Dow Jones, Euro-Stoxx 50, and Weltbörsen.

Table with 4 columns: Index Name, Value, Change, and Date. Includes DAX 30, M-DAX, S-DAX, Dow Jones, Euro-Stoxx 50, and Weltbörsen.

Table with 4 columns: Index Name, Value, Change, and Date. Includes DAX 30, M-DAX, S-DAX, Dow Jones, Euro-Stoxx 50, and Weltbörsen.

Table with 4 columns: Index Name, Value, Change, and Date. Includes DAX 30, M-DAX, S-DAX, Dow Jones, Euro-Stoxx 50, and Weltbörsen.

Weitere Kursinformationen finden Sie unter sz.de/boerse

Dax setzt Rekordkurs fort

Nach dem furiosen Wochenstart haben sich die Anleger am Dienstag erneut in den kommenden Monaten auch noch eigene Aktien zurückkaufen. „Das Volumen beträgt bis zu einer Milliarde Euro“...



Table with 4 columns: Index Name, Value, Change, and Date. Includes DAX 30, M-DAX, S-DAX, Dow Jones, Euro-Stoxx 50, and Weltbörsen.

Table with 4 columns: Index Name, Value, Change, and Date. Includes DAX 30, M-DAX, S-DAX, Dow Jones, Euro-Stoxx 50, and Weltbörsen.

Table with 4 columns: Index Name, Value, Change, and Date. Includes DAX 30, M-DAX, S-DAX, Dow Jones, Euro-Stoxx 50, and Weltbörsen.

Table with 4 columns: Index Name, Value, Change, and Date. Includes DAX 30, M-DAX, S-DAX, Dow Jones, Euro-Stoxx 50, and Weltbörsen.

Table with 4 columns: Index Name, Value, Change, and Date. Includes DAX 30, M-DAX, S-DAX, Dow Jones, Euro-Stoxx 50, and Weltbörsen.

Table with 4 columns: Index Name, Value, Change, and Date. Includes DAX 30, M-DAX, S-DAX, Dow Jones, Euro-Stoxx 50, and Weltbörsen.

Table with 4 columns: Index Name, Value, Change, and Date. Includes DAX 30, M-DAX, S-DAX, Dow Jones, Euro-Stoxx 50, and Weltbörsen.

Table with 4 columns: Index Name, Value, Change, and Date. Includes DAX 30, M-DAX, S-DAX, Dow Jones, Euro-Stoxx 50, and Weltbörsen.

Weitere Kursinformationen finden Sie unter sz.de/boerse

Börse vom Dienstag

ten hätten sich die Marktteilnehmer zuletzt zwar zurückgehalten, aber nicht auf breiter Front verkauft. Nun streicht trotzt alle Preise und erreicht bei 32.977 Punkten eine neue Bestmarke.




Table with 4 columns: Index Name, Value, Change, and Date. Includes DAX 30, M-DAX, S-DAX, Dow Jones, Euro-Stoxx 50, and Weltbörsen.

Table with 4 columns: Index Name, Value, Change, and Date. Includes DAX 30, M-DAX, S-DAX, Dow Jones, Euro-Stoxx 50, and Weltbörsen.

Table with 4 columns: Index Name, Value, Change, and Date. Includes DAX 30, M-DAX, S-DAX, Dow Jones, Euro-Stoxx 50, and Weltbörsen.

Table with 4 columns: Index Name, Value, Change, and Date. Includes DAX 30, M-DAX, S-DAX, Dow Jones, Euro-Stoxx 50, and Weltbörsen.

Table with 4 columns: Index Name, Value, Change, and Date. Includes DAX 30, M-DAX, S-DAX, Dow Jones, Euro-Stoxx 50, and Weltbörsen.

Table with 4 columns: Index Name, Value, Change, and Date. Includes DAX 30, M-DAX, S-DAX, Dow Jones, Euro-Stoxx 50, and Weltbörsen.

Table with 4 columns: Index Name, Value, Change, and Date. Includes DAX 30, M-DAX, S-DAX, Dow Jones, Euro-Stoxx 50, and Weltbörsen.

Table with 4 columns: Index Name, Value, Change, and Date. Includes DAX 30, M-DAX, S-DAX, Dow Jones, Euro-Stoxx 50, and Weltbörsen.

Weitere Kursinformationen finden Sie unter sz.de/boerse

Dax setzt Rekordkurs fort

Die Anleger am Dienstag erneut in den kommenden Monaten auch noch eigene Aktien zurückkaufen. „Das Volumen beträgt bis zu einer Milliarde Euro“...




Table with 4 columns: Index Name, Value, Change, and Date. Includes DAX 30, M-DAX, S-DAX, Dow Jones, Euro-Stoxx 50, and Weltbörsen.

Table with 4 columns: Index Name, Value, Change, and Date. Includes DAX 30, M-DAX, S-DAX, Dow Jones, Euro-Stoxx 50, and Weltbörsen.

Table with 4 columns: Index Name, Value, Change, and Date. Includes DAX 30, M-DAX, S-DAX, Dow Jones, Euro-Stoxx 50, and Weltbörsen.

Table with 4 columns: Index Name, Value, Change, and Date. Includes DAX 30, M-DAX, S-DAX, Dow Jones, Euro-Stoxx 50, and Weltbörsen.

Table with 4 columns: Index Name, Value, Change, and Date. Includes DAX 30, M-DAX, S-DAX, Dow Jones, Euro-Stoxx 50, and Weltbörsen.

Table with 4 columns: Index Name, Value, Change, and Date. Includes DAX 30, M-DAX, S-DAX, Dow Jones, Euro-Stoxx 50, and Weltbörsen.

Table with 4 columns: Index Name, Value, Change, and Date. Includes DAX 30, M-DAX, S-DAX, Dow Jones, Euro-Stoxx 50, and Weltbörsen.

Table with 4 columns: Index Name, Value, Change, and Date. Includes DAX 30, M-DAX, S-DAX, Dow Jones, Euro-Stoxx 50, and Weltbörsen.

Weitere Kursinformationen finden Sie unter sz.de/boerse

Post erwartet weiteren Paket-Boom

Die Deutsche Post in die Zukunft. Der Logistikkonzern prognostiziert für das laufende Jahr einen mindestens 15 Prozent höheren...




Table with 4 columns: Index Name, Value, Change, and Date. Includes DAX 30, M-DAX, S-DAX, Dow Jones, Euro-Stoxx 50, and Weltbörsen.

Table with 4 columns: Index Name, Value, Change, and Date. Includes DAX 30, M-DAX, S-DAX, Dow Jones, Euro-Stoxx 50, and Weltbörsen.

Table with 4 columns: Index Name, Value, Change, and Date. Includes DAX 30, M-DAX, S-DAX, Dow Jones, Euro-Stoxx 50, and Weltbörsen.

Table with 4 columns: Index Name, Value, Change, and Date. Includes DAX 30, M-DAX, S-DAX, Dow Jones, Euro-Stoxx 50, and Weltbörsen.

Table with 4 columns: Index Name, Value, Change, and Date. Includes DAX 30, M-DAX, S-DAX, Dow Jones, Euro-Stoxx 50, and Weltbörsen.

Table with 4 columns: Index Name, Value, Change, and Date. Includes DAX 30, M-DAX, S-DAX, Dow Jones, Euro-Stoxx 50, and Weltbörsen.

Table with 4 columns: Index Name, Value, Change, and Date. Includes DAX 30, M-DAX, S-DAX, Dow Jones, Euro-Stoxx 50, and Weltbörsen.

Table with 4 columns: Index Name, Value, Change, and Date. Includes DAX 30, M-DAX, S-DAX, Dow Jones, Euro-Stoxx 50, and Weltbörsen.

Weitere Kursinformationen finden Sie unter sz.de/boerse

Leistungsdaten: Verkauft Auflage, Reichweite, Schulabschluss, etc.

Table with 4 columns: Index Name, Value, Change, and Date. Includes DAX 30, M-DAX, S-DAX, Dow Jones, Euro-Stoxx 50, and Weltbörsen.

Table with 4 columns: Index Name, Value, Change, and Date. Includes DAX 30, M-DAX, S-DAX, Dow Jones, Euro-Stoxx 50, and Weltbörsen.

Table with 4 columns: Index Name, Value, Change, and Date. Includes DAX 30, M-DAX, S-DAX, Dow Jones, Euro-Stoxx 50, and Weltbörsen.

Table with 4 columns: Index Name, Value, Change, and Date. Includes DAX 30, M-DAX, S-DAX, Dow Jones, Euro-Stoxx 50, and Weltbörsen.

Table with 4 columns: Index Name, Value, Change, and Date. Includes DAX 30, M-DAX, S-DAX, Dow Jones, Euro-Stoxx 50, and Weltbörsen.

Table with 4 columns: Index Name, Value, Change, and Date. Includes DAX 30, M-DAX, S-DAX, Dow Jones, Euro-Stoxx 50, and Weltbörsen.

Weitere Kursinformationen finden Sie unter sz.de/boerse





Tages- und Wochen(end)-Zeitung

Table with multiple columns showing financial data, including 'Fonds', 'ANZEIGE', and various stock market listings.



FAZ: Investmentsfonds

FAZ3

FAS3

FAZ3

FAS3

Table showing financial data from the FAZ3 page, including various market indicators.

Large advertisement for FAZ's 'Geld & Mehr' section, featuring articles like 'Reif für den Oscar', 'Wird der Euro bald digital?', and '862 Tausend Dollar'.

FAZ am Sonntag: Geld & Mehr

Table showing financial data from the FAS3 page, including market news and analysis.

Leistungsdaten

- List of performance metrics: Verkauft Auflage: 199.899 Exemplare (IVW II/2019), Reichweite: 870.000 Leser, etc.

Quellen: AWA Allensbacher Werbeanalyse 2018 (Durchschnitt Deutschland)
IVW III/2020 (Mo-Sa); AWA 2020; LAE 2020

Table with columns for ANZEIGENFORMAT\*, Breite (mm), Höhe (mm), Anz. Spalten, Laufzeit (14 Tage, 1 Monat), and prices.

\* Anzeigenformate und Preise gültig für 2021. Alle genannten Preise in Euro, zuzüglich der jeweils gesetzlich gültigen Umsatzsteuer.

16 INVESTMENTFONDS

Tägliche Veröffentlichung der Anteilspreise von Qualitätsfonds mittelteil von Infront Financial Technology GmbH

Table with columns: WELT, WELT3, WELT4, WELT1, WELT2. Lists various funds and their performance metrics.

Table with columns: Allianz Global Investors GmbH, Luxembourger Branch. Lists fund details for Allianz.

Table with columns: Die besten Immobilienfonds im Vergleich. Compares various real estate funds.

Table with columns: ampega. Lists funds from the ampega group.

Table with columns: BNT MELLON. Lists funds from BNT Mellon.

Table with columns: C&P Funds (Cruz & Partners). Lists funds from Cruz & Partners.

Table with columns: Commerz Real. Lists funds from Commerz Real.

Table with columns: Craton Capital. Lists funds from Craton Capital.

Table with columns: DAVIS FUNDS SICAV. Lists funds from Davis Funds.

Table with columns: .Deka. Lists funds from Deka.

Table with columns: Deka International (Lux). Lists international funds from Deka.

Table with columns: DWS. Lists funds from DWS.

Table with columns: ETHENA. Lists funds from Ethena.

DIE WELT | DIENSTAG, 11. MÄRZ 2021

Table with columns: HANSAINVEST. Lists funds from Hansainvest.

Table with columns: HAUCK & AUFLÄUSER. Lists funds from Hauck & Aufhäuser.

Table with columns: HEEMANN. Lists funds from Heemann.

Table with columns: hwb. Lists funds from hwb.

Table with columns: Infront. Lists funds from Infront.

Table with columns: ION Invest S.A. Lists funds from Ion Invest.

Table with columns: LBBW Asset Management. Lists funds from LBBW.

Table with columns: LVM5 VERSICHERUNG. Lists funds from LVM5.

Table with columns: MEAG. Lists funds from Meag.

Table with columns: Meteler Asset Management GmbH. Lists funds from Meteler.

Table with columns: Monega K&GmbH. Lists funds from Monega.

Table with columns: First Private Investment Mgmt. Lists funds from First Private.

Table with columns: Flossbach von Storch. Lists funds from Flossbach.

Table with columns: G&V Kapitalanlage. Lists funds from G&V.



16 INVESTMENTFONDS

Table with columns: HEEMANN, hwb, ODDO BHF, NOBIS, Nomura Asset Mgmt. Deutschland, Infront, ETHENA, MEAG. Lists various funds and their details.

16 INVESTMENTFONDS

Table with columns: HEEMANN, hwb, ODDO BHF, NOBIS, Nomura Asset Mgmt. Deutschland, Infront, ETHENA, MEAG. Lists various funds and their details.

16 INVESTMENTFONDS

Table with columns: HEEMANN, hwb, ODDO BHF, NOBIS, Nomura Asset Mgmt. Deutschland, Infront, ETHENA, MEAG. Lists various funds and their details.

16 INVESTMENTFONDS

Table with columns: HEEMANN, hwb, ODDO BHF, NOBIS, Nomura Asset Mgmt. Deutschland, Infront, ETHENA, MEAG. Lists various funds and their details.

Leistungsdaten Die Welt Print Werktag

- Verkaufte Auflage: 70.883 Exemplare (IWV IV/2020)
Reichweite: 508.000 Leser (AWA 2020)
Entscheider aus Wirtschaft und Verwaltung: 246.000 Leser (LAE 2020)
66 % der Leser/innen verfügen über ein Haushalts-Nettoeinkommen von monatlich 3.000 € und mehr (INDEX 131)
48 % der Leser/innen befinden sich in Stufe 1 + 2 des gesellschaftlichen / wissenschaftlichen Status (INDEX 214)
28 % der Leser/innen sind luxurorientierte Konsumenten (INDEX 262)

Quellen: Media Impact


Laufzeit u. Preise\*

Table with columns: ANZEIGENFORMAT\*, Breite (mm), Höhe (mm), Anz. Spalten, 1 Monat, 3 Monate, 12 Monate. Lists advertising rates for different formats.



\* Anzeigenformate und Preise gültig für 2021. Alle genannten Preise in Euro, zuzüglich der jeweils gesetzlich gültigen Umsatzsteuer.




Anzeigen – Tages- und Wochen(end)-Zeitung



WamS 1



WamS 2



**Leistungsdaten Die WELT Print Gesamt\***

- Verkaufte Auflage: 378.0266 Exemplare
- Reichweite: 1.490.000 Leser
- Entscheider aus Wirtschaft und Verwaltung: 390.000 Leser

Quellen: Media Impact

\* WELT Print gesamt = DIE WELT + WELT AM SONNTAG

Laufzeit u. Preise\*

ANZEIGENFORMAT*	Breite (mm)	Höhe (mm)	Anz. Spalten	14 Tage	1 Monat
WamS 1 WELT + WELT am Sonntag Variante 1	90	80	1-spaltig	13.250 €	24.500 €
WamS 2 WELT + WELT am Sonntag Variante 2	184	50	2-spaltig	13.250 €	24.500 €

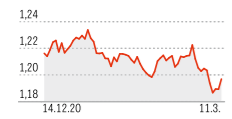
\* Anzeigenformate und Preise gültig für 2021. Alle genannten Preise in Euro, zuzüglich der jeweils gesetzlich gültigen Umsatzsteuer.

Frankfurter Rundschau MITTWOCH, 11. MÄRZ 2021\*\* | 77. JAHRGANG | NR. 52

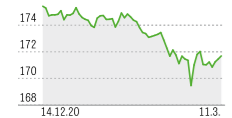
### DAX



### Euro



### Bundesanst. (Bund Future)



### Gold



### Rohöl (Brent)



### Währungen

Währungen	Sorten	kaufen / verkaufen	Deuten
Australien	AUD	1,47 / 1,64	1,5345 / 1,5545
Dänemark	DKK	7,10 / 7,86	7,4187 / 7,6267
England	GBP	0,82 / 0,91	0,8552 / 0,9292
Japan	JPY	123,14 / 137,24	128,12 / 129,60
Polen	PLN	4,29 / 4,85	4,5514 / 4,5894
Schweden	SEK	1,06 / 1,17	1,1255 / 1,1305
Südafrika	ZAR	17,08 / 20,97	18,09 / 18,33
Tschechien	CZK	24,79 / 28,42	26,03 / 26,43
Türkei	TRY	8,38 / 9,78	8,8622 / 9,0822
USA	USD	1,14 / 1,25	1,1960 / 1,1900

### Zinsen und Renditen

Internationale Renditen	alle Angaben in Prozent
10-jähriger Staatsanleihen	10,03 - 09,03
Deutschland	0,310 - 0,303
Frankreich	0,062 - 0,057
Griechenland	0,839 - 0,805
Großbritannien	0,718 - 0,735
Irland	0,636 - 0,630
Italien	0,681 - 0,775
Japan	0,121 - 0,125
Kanada	1,428 - 1,531
Niederlande	0,251 - 0,253
Österreich	0,066 - 0,066
Portugal	0,241 - 0,252
Russland	6,700 - 6,660
Schweden	0,279 - 0,286
Spanien	0,655 - 0,717
USA	1,538 - 1,538
Umlaufrendite	10,03 - 09,03
Schweden	-0,35 - -0,36
Deutscher Rentenindex Rev	144,70 - 144,78
Bund-Future	171,46 - 171,25

### Edelmetalle

Feinunze in Dollar	10.03.	Veränd.in %
Gold	1724,68	+0,51
Silber	26,18	+0,76
Platin	1203,48	+2,49

➤➤ FR.DE Mehr Kurse finden Sie auf fr.de/finanzen

### AKTUELLES MARKTKLIMA



Der V-Dax misst die vom Markt erwartete Schwankungsbreite des Dax und damit die Risikoneigung der Anleger. Je höher er steigt, desto unruhiger ist der Markt und umso stärker sind die Kursschwankungen.

### GEWINNER

Unternehmen	Div.-Rendite	KGW	±52 Wochen	±Vortag
Deutsche Telekom NA	3,70	16,20	+23,83	+5,09
Brenntag NA	1,77	29,01	+84,07	+4,57
flaconeDEGIRO	41,88	+235,37	+4,30	
Healthineers	1,74	31,72	+34,27	+3,10
Telefonica Deutsch.	7,10	-	+12,17	+3,01

### VERLIERER

Unternehmen	Div.-Rendite	KGW	±52 Wochen	±Vortag
K+S NA	0,44	-	+55,30	-9,39
home24	-	-	+415,43	-5,43
LPKF Laser&Electr.	0,41	44,73	+14,95	-4,09
Infineon NA	0,67	54,63	+104,95	-3,87
Delivery Hero	-	-	+62,16	-3,03

### LEITBÖRSEN

Region	Indizes	Veränderung
Deutschland/Schweiz	M-Dax: 13171,28	-0,11 %
Europa	Euro Stoxx 50: 3819,97	-0,89 %
Frankreich	CAC 40: 5990,55	-1,11 %
S&P 500	S&P 500: 3300,79	-0,05 %
Russland	RTS: 1478,57	-0,15 %
Japan	Nikkei 225: 23036,56	-0,03 %
Indien	Bombay Sensex: 51279,5	-0,70 %
Hongkong/China	Shanghai B: 2415,9	-0,43 %



### Anleger vor EZB-Entscheidung zurückhaltend

Die europäischen Aktienmärkte treten am Donnerstagmittag mehrheitlich auf der Stelle. Der DAX notiert 0,1 Prozent leichter bei 14.527 Punkten, nachdem er zum Start bei 14.578 Punkten ein neues Rekordhoch markiert hatte. Für den Euro-Stoxx-50 geht es um 0,2 Prozent auf 3.829 Punkte nach oben. Nach dem erneuten Rekordniveau im DAX warten die Investoren auf die Entscheidung der Europäischen Zentralbank (EZB). Mehrheitlich wird davon ausgegangen, dass sie die Leitzinsen bestätigt. Auch für die Kaufprogramme sowie die sie betreffende Forward Guidance werden keine Veränderungen erwartet. Daher richtet sich für die DZ Bank die Aufmerksamkeit auf die anschließende Pressekonferenz. Hier gelte es für EZB-Präsidentin Christine Lagarde die Balance zwischen berechtigter Sorge vor einer Verschlechterung der Finanzierungsbedingungen einerseits und übersteigerten Er-

### Dax 30

10.3.2021 (Schluss)	Div.	Kurs	Tagesschw. %	12 Monate Vergleich	Hoch	KGW	Markt
Adidas NA	290,30	-2,76	167,20	●	306,80	78,45	58,18
Alteco NA	9,60	21,45	-0,07	●	216,20	13,60	88,00
BASF NA	3,30	72,50	+1,00	●	72,84	33,72	66,50
Bayern NA	2,80	54,46	-2,68	●	73,83	11,59	53,50
Beiersdorf	0,70	86,86	+1,85	●	104,10	28,48	21,89
BMW St	2,50	81,34	-2,75	●	81,34	19,64	49,01
Continental	3,00	116,00	-2,11	●	130,55	54,44	23,30
Covestro	1,20	59,60	-0,47	●	63,24	-	11,51
Daimler NA	0,90	72,64	-1,03	●	72,98	86,85	77,71
Delivery Hero	103,85	-3,03	50,18	●	145,40	-	25,88
Deutsche Bank NA	10,68	-0,74	4,45	●	11,25	-	22,07
Deutsche Börse NA	2,90	136,65	-0,11	●	170,15	21,89	25,56
Deutsche Post NA	1,15	43,65	-2,24	●	44,84	24,66	53,74
Deutsche Telekom NA	0,60	16,20	-5,09	●	16,72	16,20	77,14
Dr. Wohnen Int.	0,90	38,83	-0,76	●	46,97	22,58	13,97
E.ON NA	0,46	8,83	+1,08	●	7,60	10,61	23,33
Freemantl	0,84	36,83	-0,25	●	24,25	46,51	11,10
Freemantl M.C. St.	1,20	60,84	-2,43	●	53,50	79,96	14,18
HeidelbergCement	0,60	72,50	-0,36	●	74,04	20,42	14,39
Henkel AG	1,85	89,44	-1,27	●	62,24	95,14	21,55
Infineon NA	0,22	32,78	-3,87	●	30,96	54,63	42,80
Linde PLC	3,95	223,80	-2,29	●	130,45	228,40	40,69
Merck	1,30	133,00	-0,97	●	149,95	32,44	17,19
MTU Aero Engines	0,04	202,40	-2,79	●	271,00	51,90	10,79
Merck KGaA	9,80	284,40	-0,78	●	141,10	287,19	19,44
RWE St.	0,80	92,92	-0,25	●	20,05	38,65	20,20
SAP	1,58	105,82	-0,17	●	82,13	143,32	25,20
Siemens NA	3,50	135,36	-0,19	●	55,59	137,52	26,03
Volkswagen VZ	4,86	186,02	-1,58	●	79,38	198,18	18,47
Vonovia NA	1,57	84,32	-1,05	●	36,71	62,74	13,93

### Nachhaltige Titel (GCs)

10.3.2021 (Schluss)	Div.	Kurs	Tagesschw. %	12 Monate Vergleich	Hoch	Land
Adv. Micro Devices	65,83	-4,84	34,50	●	80,60	USA
Atlas Copco A	0,72	48,64	-0,59	●	50,40	Schweden
Aurubis	1,20	70,48	-0,93	●	73,48	Deutschland
Austrocell	0,05	271,50	-3,55	●	26,80	Japan
Aviva	0,31	4,60	-0,43	●	4,82	Großbritannien
Balfora	0,44	54,30	+1,88	●	59,30	Luxemburg
Banque	0,40	16,80	-0,03	●	15,10	Frankreich
Berkley Group	2,25	53,50	+0,00	●	54,10	Großbritannien
Bilmerud	0,43	15,79	+1,97	●	6,58	Schweden
Bollinger	0,19	108,60	-1,77	●	78,30	USA
Calstar Railway	1,49	94,61	-0,19	●	96,11	Kanada
Coloplast	2,42	119,25	+1,08	●	111,85	Dänemark
CSX Corp	0,91	77,73	-0,47	●	44,87	USA
Deutsche Systems	0,70	171,70	-2,47	●	191,00	Frankreich
EDP Renováveis	0,08	16,84	-2,31	●	13,48	Spanien
Faberga	0,36	11,81	-0,64	●	10,40	Schweden
First Solar	84,00	-4,74	26,97	●	88,10	USA
FordGroup	0,24	1,05	-1,92	●	1,13	Großbritannien
Geberit NA	10,71	568,80	-1,08	●	600,60	Schweiz
Genoa	7,85	113,50	-0,43	●	103,99	Frankreich
Hartmutal	9,61	98,17	-1,09	●	98,17	USA
Hann. Rückvers. NA	5,50	150,30	-0,07	●	99,00	Deutschland
Henkel VZ	1,85	89,44	-1,27	●	62,24	Deutschland
IBM	1,18	52,33	-0,58	●	57,10	USA
Interface	0,08	10,80	-4,42	●	4,97	USA
Kingfisher	0,12	3,30	-4,43	●	1,28	Großbritannien
Konica Minolta	0,20	4,52	-2,73	●	2,00	Japan
Kurita Water Ind.	0,51	34,20	-0,58	●	17,40	Japan
Lenzing	5,00	115,40	-1,70	●	38,50	Österreich
Miller Herman	0,73	34,80	-1,14	●	13,60	USA
Nordex	0,26	70,58	-5,41	●	5,81	Deutschland
Ormat Technologies	0,38	70,50	-6,87	●	45,40	USA
Orsted	1,55	130,10	-1,23	●	77,30	Dänemark
Pasaron	0,22	9,45	-1,63	●	4,78	Großbritannien
Person Group	0,49	11,40	-0,91	●	10,05	Großbritannien
Ricoh	0,12	9,00	-4,09	●	5,05	Japan
Rockwell	4,20	24,20	-4,98	●	130,00	Dänemark
Siemens	7,82	137,60	+1,11	●	137,60	Japan
Signify NV	2,75	95,08	-3,93	●	14,28	Niederlande
SKF AB St	0,64	24,24	-0,19	●	10,68	Schweden
Smith & Nephew	0,21	13,90	-4,31	●	14,81	Großbritannien
Sonova NA	2,57	233,70	-2,68	●	140,07	Schweiz
Shearson	0,32	17,80	-3,78	●	6,50	USA
STMicroelectronics	0,18	30,30	-6,76	●	14,40	Niederlande
SunPower	77,35	-11,77	2,89	●	42,21	USA
Swiss Re NA	5,32	97,82	-0,70	●	57,68	Schweiz
Tarkett	0,60	17,85	-1,31	●	7,75	Frankreich
United Pacific	3,30	180,20	-1,41	●	99,80	USA
United Utilities Gr.	0,48	10,40	-0,97	●	9,20	Großbritannien
Xerox Holdings	0,87	22,10	-1,30	●	12,76	USA

### Die besten IMMOBILIENFONDS im Vergleich

Titel	ISIN	Preis	Performance %	Lat.
Canal+ European R	DE 000 A0M 98N 2	15,63 EUR	+7,46 - 30,63	52,73
Canal+ MAX	DE 000 A0V 97V 7	19,53 EUR	+5,97 - 23,96	79,40
La Française Vie REIT - Real Est.	DE 000 919 371 6	26,20 EUR	+10,71 - 19,77	100
Deka Immo Europa	DE 000 980 956 6	46,67 EUR	+7,24 - 9,67	16,18
DWS Gl. Grundf. Fok. Dev. RC	DE 000 980 708 1	53,42 EUR	+2,21 - 9,35	15,77
KarIM Spz. Leading Cities	DE 000 679 182 5	106,62 EUR	+2,09 - 8,25	16,69
Canal+ Wohnen Eur	DE 000 A14 10 7	30,56 EUR	+2,79 - 9,03	11,91
BNP PARIBAS REIT (ImmPrE)	DE 000 980 008 8	54,96 EUR	+4,43 - 8,79	10,09
Canal+ Bauarea	DE 000 A24 580 3	10,31 EUR	+2,04 - 8,30	11,05
Deka Immo West-Imm. Inter-Set.	DE 000 980 142 3	42,96 EUR	+1,80 - 8,26	19,16
Deka Immo Deka Immo Nordam	DE 000 083 114 6	54,71 USD	+1,89 - 8,08	11,90
Canal+ Nachh. Immo	DE 000 A20 918 9	10,99 EUR	+3,46 - 7,85	11,49

Alle dargestellten Investmentfonds sind Teilnehmer am Fonds Service, sortiert nach 3-Jahresperformance, berechnet nach BVI Methode. Laufende Kosten % = Anteil der Verwaltungskosten eines Fonds, hoher Prozentsatz = hoher Kostenniveau. Erhebungszeitpunkt: jeweils Ende Kategorie: Aktien, Renten, Geldmarkt, Misch-, Immobilien- und wertpapierorientierte Fonds, keine Anleihen und -empfehlung.

### Erläuterungen

Aktien: Kurse in Euro, Schweiz in Franken; DM und G/W (Basis HDV

- Haushaltsnettoeinkommen**  
 Handelsblatt-Leser:  
 4.518 € (MA 2019 / II)
- Geschlecht**  
 82% der Leser sind männlich (MA 2019 / II)
- Entscheider in Unternehmen**  
 66,6% der Leser sind leitende Angestellte (LAE 2019)
- Multiplikatoren**  
 52% gehören zu den persönlichkeitsstarken Multiplikatoren (AWA 2019)

**E-Paper**  
**Haben Sie schon einmal darüber nachgedacht Ihre Anzeigen auch in einem E-Paper zu publizieren?**

Für immer mehr Leser\*innen gehört das E-Paper zur täglichen Informationsquelle. Im Schnitt sind diese Leser\*innen jünger als die der gedruckten Ausgabe.

Der Bundesverband Digitalpublisher und Zeitungsverleger (BDZV) sowie die ZMG Zeitungsmarktforschung in der „E-Paper-Studie 2020“ haben dies genauer untersucht.

Der Bundesverband Digitalpublisher und Zeitungsverleger (BDZV) hat diese Studie bei der ZMG Zeitungsmarktforschung in Auftrag gegeben. Das zentrale Ergebnis: „Jede achte verkaufte Zeitung ist inzwischen ein E-Paper. Damit ist die digitale Zeitung eine zunehmend beliebte Form der Zeitungslektüre“.

Diese Entwicklung hat die Corona-Pandemie nochmals beschleunigt: Allein im zweiten Quartal 2020 stieg der Anteil der E-Paper-Auflage der Zeitungen um 20,81 Prozent auf über zwei Millionen Exemplare. Damit sind knapp 13 Prozent der Gesamtauflage der Zeitungen inzwischen digital. Pro Erscheinungstag liegt sie bei 2.003.448 verkauften Exemplaren.

44 % der Leser\*innen sind zwischen 30 und 49 Jahre alt. 78 % der Leser\*innen sind voll oder teilweise berufstätig und verfügen zu 46 % über ein HHNE von mehr als 3.000 €.

**Max Value – Regional**  
**Mehr als 90 Verlage – Fast 11 Mio. verkaufte Auflagen – Circa 29 Millionen Leser**

Deutschland hat den größten Zeitungsmarkt Europas und den fünftgrößten weltweit. Max Value kooperiert deutschlandweit mit mehr als 500 einzelnen Zeitungstiteln. Diese Reichweite ist außergewöhnlich.

Max Value ermöglicht maximale Leistung bei minimalem Aufwand:

- eine Beratung
- ein Auftrag
- ein Handling
- eine Rechnung

Sprechen Sie uns an, wir machen Ihnen gerne ein individuelles Angebot.

Sprechen Sie uns an, wir machen Ihnen gerne ein individuelles Angebot.

**Leistungsdaten**

- Verkaufte Auflage: 134.191 Leser ( IWW 2020)
- Reichweite Leser: 524.000 (MA 2020/II)
- Reichweite Entscheider: 231.000 (LAE 2020)

Quellen: AWA Allensbacher Werbeanalyse (Durchschnitt Deutschland) LAE (Leseranalyse Entscheider 2020)

ANZEIGENFORMAT*	Breite (mm)	Höhe (mm)	Anz. Spalten	Preise	
HB 1	Investmentfonds	47	100	1-spaltig	auf Anfrage
HB 2	Investmentfonds	97	50	2-spaltig	auf Anfrage

## Allgemeine Angaben

**Anzeigenmotiv-Wechsel:**  
wöchentlich/monatlich möglich

**Belegungs-Einheiten:**  
Minimum: ca. 5 Tage x 4 Wochen  
= ca. 20 ETs (1 Monat)  
Maximum: ca. 5 Tage x 52 Wochen  
= ca. 260 ETs (1 Jahr)

**Anzeigenschluss\***  
7 Werktage vor Erscheinen

**Druckunterlagenchluss**  
5 Werktage vor Erscheinen

**Rücktrittstermine**  
7 Werktage vor Erscheinen

**Erscheinungstermine**

- werktags (Dienstag–Samstag)
- sonntags

\* Hinweis: Da nur ein Anzeigenplatz pro Tag und Zeitungstitel verfügbar ist, empfiehlt sich eine Vorabreservierung, um spezielle Terminwünsche realisieren zu können.

**Bankverbindung**  
Commerzbank  
IBAN: DE44 5004 0000 0582 1111 01  
Swift: COBADEFFXXX

**Zahlungsbedingungen**  
Sofort nach Rechnungserhalt.

**Sonder- und Direktpreise**  
Keine Rabatt- und/oder Malstaffel  
sowie Agenturprovision möglich

## Technische Angaben

**Auftragserteilung**  
Die Auftragserteilung für Max Value muss grundsätzlich auf schriftlichem Wege an die Abteilung Advertising Services erfolgen. Bitte fügen Sie Ihrem Auftrag einen Farbproof der endgültigen Fassung der Anzeige zum Abgleich hinzu.

**Druckunterlagen**  
Bei der Belegung aller verfügbaren Zeitungstitel (Vollbelegung) sind alle Druckunterlagen-Formate zu übermitteln (Angaben in mm).

**Digitale Datenlieferung**  
Bitte übermitteln Sie uns ausschließlich druckfertige PDF-Dateien, in denen die Schriften vektorisiert sind.

Folgende Bestandteile sollten in der Dateibezeichnung vorhanden sein:

- erster ET
- Kundename
- Format
- s/w oder Farbe

**Ein Beispiel:**  
[20180228\\_Mustermann\\_30x266\\_sw.pdf](#)

**Anzeigen-Motive**  
Die Übertragung der Anzeigenmotive bitten wir an folgende E-Mail-Adressen zu senden:  
zeitungs-service@vwd.com  
gunther.schellenberg@infrontfinance.com

**Rasterweite**  
Beträgt 30–34 Linien pro Zentimeter, Mindestauflösung der Bilder: 300 ppi.

**Farbanzeigen**  
Der Gesamtfarbauftrag soll den Richtwert von 245 % nicht überschreiten.

Für Anzeigen mit einer Zusatzfarbe kann sowohl Schwarz als auch eine Schmuckfarbe aus der Farbtabelle „HKS-Z“ angeliefert werden.

Bitte beachten Sie, dass es sich hierbei um Zeitungsdruck handelt, und dass keine RGB-Farbinformationen in den Anzeigenmotiven enthalten sein dürfen.

### Anschrift

Infront Financial Technology GmbH  
Advertising Services  
Mainzer Landstraße 178–190  
60327 Frankfurt am Main

**T** +49 69 50701-308  
**F** +49 69 50701-114  
**M** gunther.schellenberg@infrontfinance.com

## Geschäftsbedingungen

**1.** Infront vermarktet ausgewählte Anzeigenflächen auf den Börsen- und Fondseiten deutscher Qualitäts-Tageszeitungen.

### 2. Inhaltliche Gestaltung / Technische Bereitstellung:

**2.1** Infront wird von seinen Kunden fertig gestaltete Werbe-Anzeigen erhalten. Infront wird seinen Kunden darüber informieren, dass allein der Kunde für die Rechtmäßigkeit der dargestellten Inhalte, Texte, Grafiken, etc. sowie der ordnungsgemäßen technischen Erstellung der Werbe-Anzeige verantwortlich ist.

**2.2** Infront wird seinen Kunden ebenfalls darüber informieren, dass sämtlicher Rechte, die im Zusammenhang mit der inhaltlichen Gestaltung der Werbeanzeige erforderlich sind, insbesondere die Nutzungsrechte an Text- und Bildbeiträgen, der Kunde zu tragen hat. Der Kunde stellt Infront von etwaigen in diesem Zusammenhang geltend gemachten Ansprüchen Dritter frei.

**3.** Der Rechnungsbetrag ist mit Erhalt der Rechnung fällig. Bei Zahlungsverzug oder Stundung über 14 Tage hinaus, sind Verzugszinsen in Höhe von 3 % über dem Basiszinssatz der EZB zu zahlen.

**4.** Belegseiten werden dem Auftraggeber zur Verfügung gestellt, sofern er sie innerhalb von 14 Tagen nach Anzeigenveröffentlichung verlangt (gedruckt und/oder als pdf).

**5.** Unterbleibt die Veröffentlichung in einer oder mehrerer dem Pool angeschlossenen Zeitungen, hat der Auftraggeber Anspruch auf eine zeitnahe Ersatzveröffentlichung.

**6.** Der Auftraggeber haftet dafür, dass die übermittelten Daten frei von Computerviren sind. Dateien mit Computerviren kann Infront löschen, ohne dass der Auftraggeber hieraus Ansprüche herleiten kann.

**7.** Im Falle höherer Gewalt oder Arbeitskämpfen bei den dem Pool angeschlossenen Zeitungen erlischt jede Pflicht zur Erfüllung von Aufträgen, sowie zur Leistung von Schadenersatz.

**8.** Die Vertragsdaten des Auftraggebers werden elektronisch verarbeitet und im Rahmen der gesetzlichen Aufbewahrungsfristen auch über den Zeitpunkt der Vertragserfüllung hinaus gespeichert.

Gerichtsstand ist Frankfurt am Main.

Bei technischen Fragen rund um die Druckunterlagen, erreichen Sie unser Service-Team unter der Rufnummer: +49 69 50701-290 bzw. -386



Infront Financial Technology GmbH  
Advertising Services  
Mainzer Landstraße 178–190  
60327 Frankfurt am Main

[infrontfinance.com](https://infrontfinance.com)



Gerne erstellen wir Ihnen ein konkretes Angebot oder erläutern Ihnen Max Value in einem persönlichem Gespräch ausführlicher.

Die Experten von „Advertising Services“ stehen Ihnen unter der Telefonnummer +49 69 50701-308 oder per E-Mail an [gunther.schellenberg@infrontfinance.com](mailto:gunther.schellenberg@infrontfinance.com) gerne zur Verfügung.

Diese und weitere Informationen erhalten Sie auch unter:  
[infrontfinance.com/de/products/advertising-solutions](https://infrontfinance.com/de/products/advertising-solutions)